

2ÈME PRIMAIRE



CARNET DE TRAVAIL

SEMAINE DU 18 AU 21 JUIN

2 A
Mr Dullaers

2 B
Mme Maïté

Suggestion de planning Carnet de travail 10				
Lundi 15/06	Mardi 16/06	Mercredi 17/06	Jeudi 18/06	Vendredi 19/06
			GRANDEURS : Calendrier et heure	NOMBRES : Comptage jusqu'à 100 + Liens logiques
			LIRE / ÉCRIRE : Princesse Chipie et Barbaclou	LIRE / ÉCRIRE : La phrase

Matériel nécessaire pour la semaine :

- Stylo
- Effaceur
- Crayon d'écriture
- Règle
- Gomme
- Ciseaux
- Colle
- Crayons de couleur
- Livre « Lire que du plaisir ».

Révisions



1. Observe le calendrier et réponds aux questions :

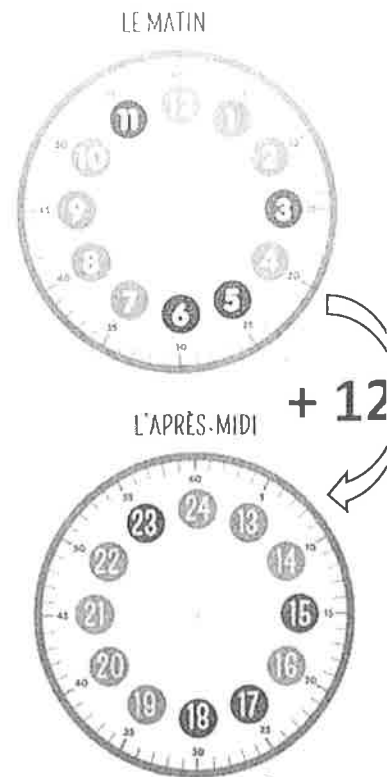
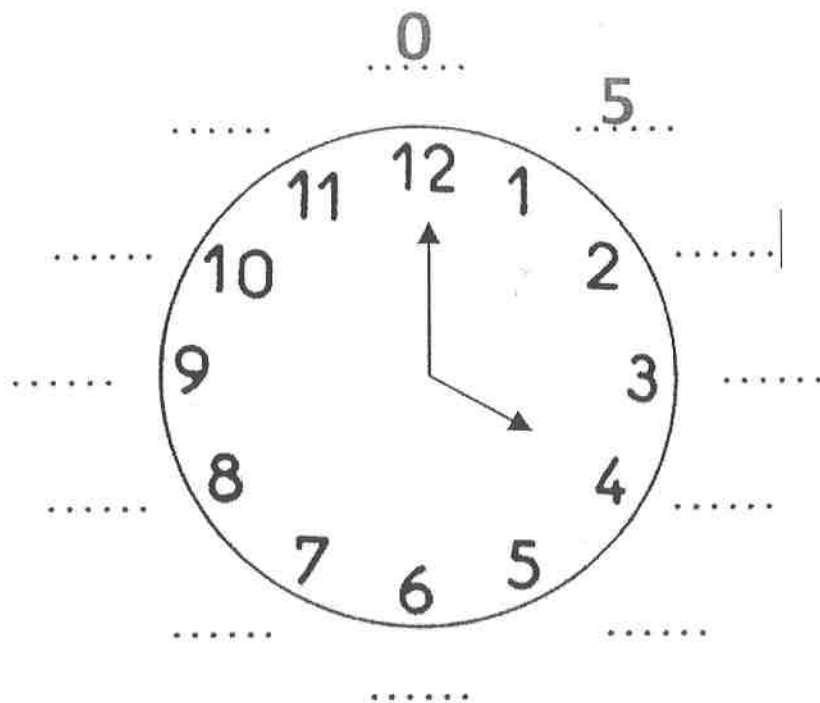
	lundi	mardi	mercredi	jeudi	vendredi	samedi	dimanche
			1	2	3	4	5
	6	7	8	9	10	11	12 pâques
	13	14	15	16	17	18	19
	20	21	22	23	24	25	26
	27	28	29	30			

- a) Quel est le mois ?
- b) Quelle est l'année ?
- c) Quelle est l'année précédente ? Et l'année suivante ?
- d) Combien y a-t-il de jours dans ce mois ?
- e) Le 1^{er} avril est un
- f) Colorie en jaune tous les lundis. Combien y en a-t-il ? Il y a lundis.
- g) Écris la date du deuxième jeudi de ce mois : le avril 2020.
- h) Entoure en rouge le 18 et le 22 avril.
- i) Écris la date complète du jour de Pâques :, le
- j) Complète ce tableau :

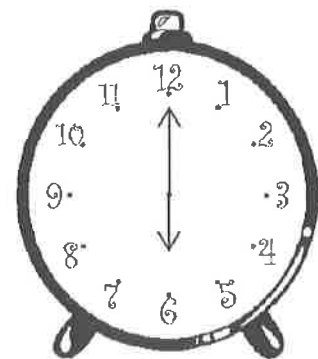

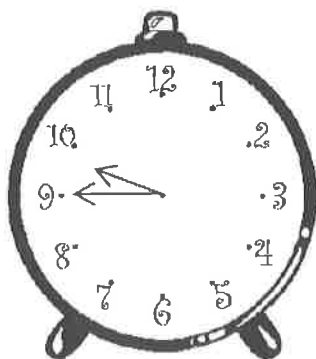
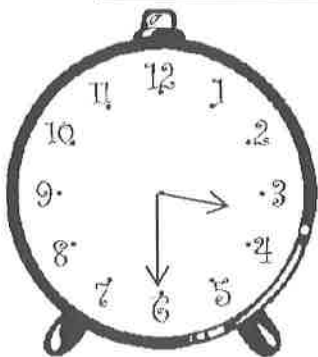
Hier	Aujourd'hui	Demain
	lundi 27 avril	
mardi 14 avril		
		samedi 25 avril

- k) Complète :
 L'année scolaire commence au mois de et se termine en
 L'année civile comme au mois de et se termine en
 → Le mois travaillé est le 7^{ème} mois de l'année scolaire. et leème mois de l'année civile.

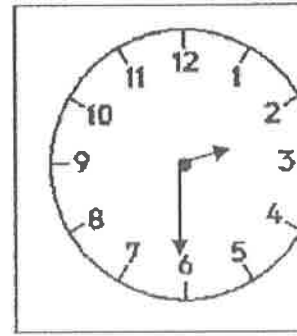
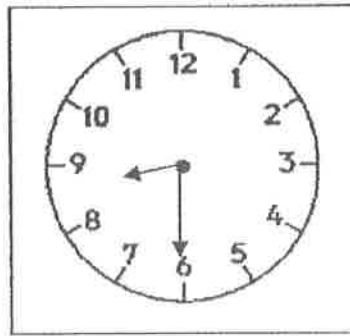
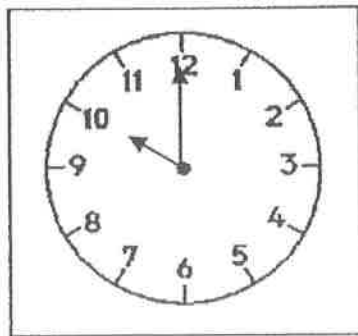
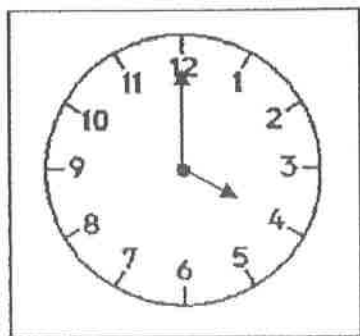
2. Complète l'horloge, en inscrivant les minutes, 5 par 5.



3. Écris l'heure en-dessous de chaque horloge.



4. Écris les heures du matin et celles de l'après-midi.



4h00

16h00



Prénom:

N°



Un peu de tout ...

Lecture à voix haute

Princesse Chipie et Barbadou

Il était une fois un corsaire qui sillonnait les océans et les mers sur son bateau blanc, jaune et vert. Il s'appelait Barbadou et il était méchant comme tout.

Un jour, le terrible Barbadou s'empare d'un navire sur lequel il ne trouve personne. Barbadou se gratte la barbe et s'étonne:

-Drôle de bâtiment!

On dirait le bateau de la belle au bois dormant... C'est alors que résonne, dans l'une des cabines un coup de carabine.

Et une petite voix se met à crier:

- Espèce de pirate de dessin animé! Viens par ici que je torde un peu ton gros nez!

Et Barbadou, de plus en plus surpris, descend les marches et obéit. Dans le navire, tout au fond, près d'une soute à charbon, il aperçoit une petite princesse tenant un fusil et un revolver, qui lui dit très en colère;

- Que fais-tu ici? Dis moi ce que tu fabriques sur le navire ?

Barbadou, sur le moment, n'est pas vraiment content. Cette princesse de rien du tout le traite n'importe comment, lui, l'abominable Barbadou, le redoutable corsaire,

l'horrible terreur des mers! Cette chipie mérite une fessée. Seulement, voilà... elle est armée!

Alors, il sourit de toutes ses dents, des dents de fer et de ciment, et lui susurre doucement...

- Tendre princesse, je suis monté sur ce navire abandonné pour essayer de trouver une nouvelle amie. Je me sens très seul et j'aimerais avoir un peu de compagnie.

La petite princesse qui se sent également très seule sur ce grand navire, répond:

- D'accord, tu peux être mon ami et venir habiter sur mon bateau. Mais, en échange, je compte sur toi pour devenir un gentil homme.

Barbadou accepte et devient un homme meilleur.



1. Réponds aux questions ci-dessous.

a) Où se passe cette histoire?

.....

b) Qui sont les deux personnages de cette histoire?

•


•

c) Quelle est la condition pour que Barbadou reste sur le navire?

.....



TRAITEMENT DE DONNÉES



1 Place les dessins dans la case demandée.

	1	2	3	4	5	6
A						
B						
C						
D						
E						
F						

 est en B2

 est en E5





 est en A6


 est en D3


 est en F1





2 Indique l'emplacement de chaque dessin.

	A	B	C	D	E
1					
2					
3					
4					
5					

 est en

 est en

 est en

 est en



3 Colorie les cases en respectant le code.

	1	2	3	4	5	6	7	8
A								
B								
C								
D								
E								
F								
G								
H								

Colorie en jaune les cases : A1, A3, A6, A8, C1, C8, F1, F8, H1, H3, H6, H8, D4 et E5.

Colorie en bleu les cases : B4, B5, D2, D7, E2, E7, G4 et G5.

Colorie en vert les cases : B2, B7, G2 et G7.

Et en rouge : C3, C6, F3 et F6.

Prénom :

Date :

COMPTER	Je compte jusqu'à... 100 (05)
----------------	--------------------------------------

- **Complète les tableaux suivants :**

Juste avant...	...	Juste après...
49	50	51
.....	60
.....	70
.....	80
.....	90

Juste avant...	...	Juste après...
97	98	99
69
.....	81
.....	89
74

- **Classe les nombres suivants dans l'ordre croissant (du plus PETIT au plus GRAND) :**

25 – 10 – 52 – 20 – 75 – 57 – 50 – 21 – 70 – 12

--	--	--	--	--	--	--	--	--	--

- **Classe les nombres suivants dans l'ordre décroissant (du plus GRAND au plus PETIT) :**

79 – 84 – 96 – 75 – 89 – 98 – 92 – 80 – 85 – 88

--	--	--	--	--	--	--	--	--	--

- **Je compte de ... en ... en avançant :**

de 2 en 2 :	0	2	4	6	20
de 3 en 3 :	0	3	6	9	30
de 4 en 4 :	0	4	8	12	40
de 5 en 5 :	0	5	10	15	50
de 2 en 2 :	50	52	54	56	70
de 3 en 3 :	50	53	56	59	80
de 4 en 4 :	50	54	58	62	90
de 5 en 5 :	50	55	60	65	100

- **Ecris le nombre qui convient :**

38 < 39 < 40

56 > 55 > 54

57 < < 59

58 > > 56

89 < < 91

42 < < 44

85 > > 83

80 > > 78

80 < < 82

71 > > 69

39 < < 41

88 < < 90

81 > > 79

90 > > 88

73 < < 75

98 > > 96

70 < < 72

65 < < 67

91 > > 89

70 > > 68

La phrase

2.agit-il d'une phrase? Mets une croix dans la bonne colonne.

	Oui	Non
Le chien s'amuse dans le jardin.		
louis court très vite.		
Le facteur est dans la boite aux lettres.		
Les enfants regardent la télévision.		
Mon meilleur ami s'appelle Mamadou		
La vache nage dans les profondeurs de l'océan.		
J'ai deux frères.		

Une phrase commence par

Une phrase se termine par

Une phrase doit avoir du

3. Les mots se sont collés. Réécris correctement les phrases en veillant à ne pas oublier les majuscules et les points.

a) jemangeunepommeetunepoire

.....

b) cetteannéejesuisendeuxièmeprimaire

.....

c) monanimalpréféréeestlagirafe

.....

d) monpaysdorigineestlemaroc

.....



CORRIGÉS

Révisions

Devoir P2



1. Observe le calendrier et réponds aux questions :

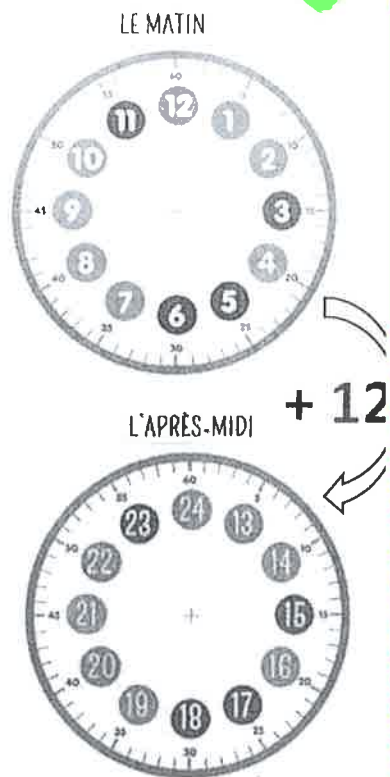
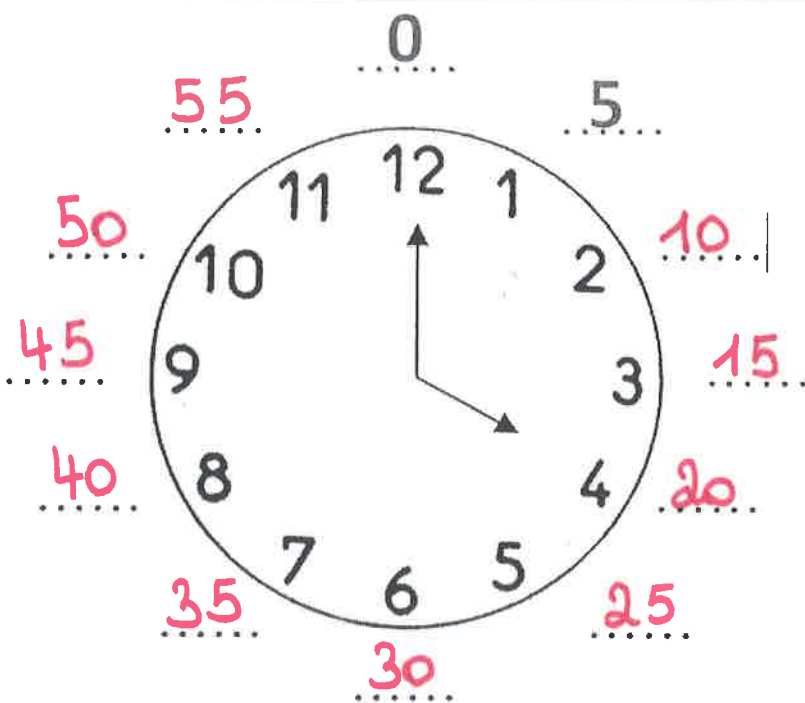
	lundi	mardi	mercredi	jeudi	vendredi	samedi	dimanche
			1	2	3	4	5
	6	7	8	9	10	11	12 <small>pâques</small>
	13	14	15	16	17	18	19
	20	21	22	23	24	25	26
	27	28	29	30			

- a) Quel est le mois ? ... avril
- b) Quelle est l'année ? ... 2020
- c) Quelle est l'année précédente ? ... 2019 ... Et l'année suivante ? ... 2021 ...
- d) Combien y a-t-il de jours dans ce mois ? ... 30
- e) Le 1^{er} avril est un ... mercredi
- f) Colorie en jaune tous les lundis. Combien y en a-t-il ? Il y a ... 4 ... lundis.
- g) Écris la date du deuxième jeudi de ce mois : le ... 9 ... avril 2020.
- h) Entoure en rouge le 18 et le 22 avril.
- i) Écris la date complète du jour de Pâques : ... dimanche ... le 12 avril ... 2020 ...
- j) Complète ce tableau :

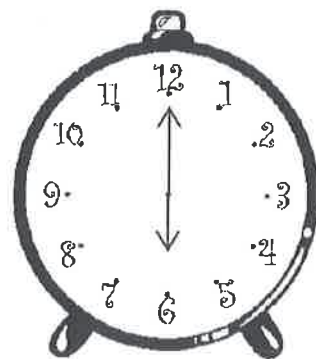

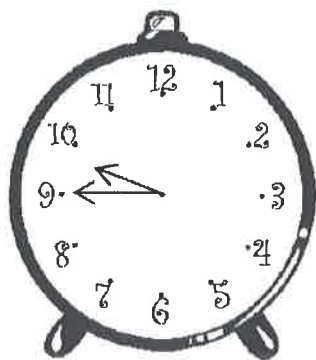
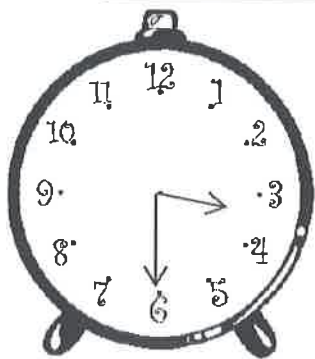
Hier	Aujourd'hui	Demain
<u>dimanche 26 avril</u>	lundi 27 avril	<u>mardi 28 avril</u>
mardi 14 avril	<u>mercredi 15 avril</u>	<u>jeudi 16 avril</u>
<u>jeudi 23 avril</u>	<u>vendredi 24 avril</u>	samedi 25 avril

- k) Complète :
 L'année scolaire commence au mois de septembre ... et se termine en juin ...
 L'année civile comme au mois de janvier ... et se termine en décembre ...

2. Complète l'horloge, en inscrivant les minutes, 5 par 5.



3. Écris l'heure en-dessous de chaque horloge.



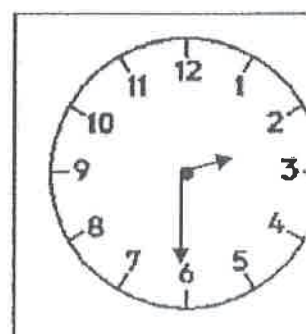
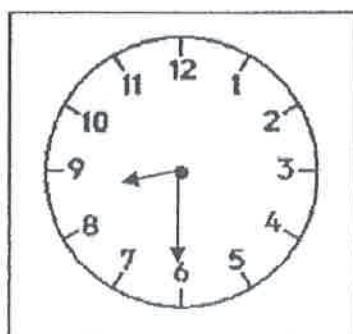
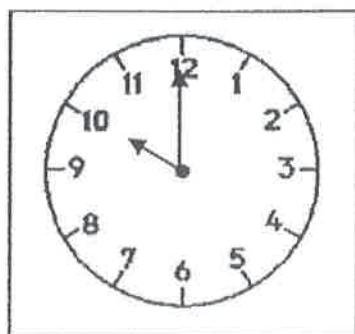
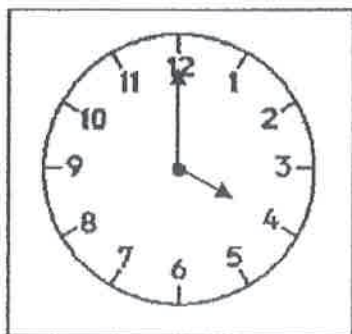
3h30 / 15h30

9h45 / 21h45

7h30 / 19h30

6h / 18h

4. Écris les heures du matin et celles de l'après-midi.



4h00

10h

8h30

2h30

16h00

22h

20h30

14h30



l'horrible terreur des mers! Cette chipie mérite une fessée. Seulement, voilà... elle est armée!

Alors, il sourit de toutes ses dents, des dents de fer et de ciment, et lui susurre doucement...

- Tendre princesse, je suis monté sur ce navire abandonné pour essayer de trouver une nouvelle amie. Je me sens très seul et j'aimerais avoir un peu de compagnie.

La petite princesse qui se sent également très seule sur ce grand navire, répond:

- D'accord, tu peux être mon ami et venir habiter sur mon bateau. Mais, en échange, je compte sur toi pour devenir un gentil homme.

Barbaclou accepte et devient un homme meilleur.



1. Réponds aux questions ci-dessous.

a) Où se passe cette histoire?

sur un bateau

b) Qui sont les deux personnages de cette histoire?

• Barbaclou

• une princesse

c) Quelle est la condition pour que Barbaclou reste sur le navire?

Il doit devenir un gentil homme.

TRAITEMENT DE DONNÉES



1 Place les dessins dans la case demandée.

	1	2	3	4	5	6
A						
B						
C						
D						
E						
F						

est en B2
 est en E5
 est en A6
 est en D3
 est en F1



2 Indique l'emplacement de chaque dessin.

	A	B	C	D	E
1					
2					
3					
4					
5					

est en **C.2**
 est en **E.5**
 est en **B.4**
 est en **B.1**



3 Colorie les cases en respectant le code.

	1	2	3	4	5	6	7	8
A	Yellow		Yellow			Yellow		Yellow
B		Green		Blue	Blue		Green	
C	Yellow		Red			Red		Yellow
D		Blue		Yellow			Blue	
E		Blue			Yellow		Blue	
F	Yellow		Red			Red		Yellow
G		Green		Blue	Blue		Green	
H	Yellow		Yellow			Yellow		Yellow

Colorie en jaune les cases : A1, A3, A6, A8, C1, C8, F1, F8, H1, H3, H6, H8, D4 et E5.
 Colorie en bleu les cases : B4, B5, D2, D7, E2, E7, G4 et G5.
 Colorie en vert les cases : B2, B7, G2 et G7.
 Et en rouge : C3, C6, F3 et F6.

Prénom :

Date :

COMPTER **Je compte jusqu'à... 100** (05)

- Complète les tableaux suivants :

Juste avant...	...	Juste après...
49	50	51
<u>59</u>	60	<u>61</u>
<u>69</u>	70	<u>71</u>
<u>79</u>	80	<u>81</u>
<u>89</u>	90	<u>91</u>

Juste avant...	...	Juste après...
97	98	99
69	<u>70</u>	<u>71</u>
<u>79</u>	<u>80</u>	81
<u>88</u>	89	<u>90</u>
74	<u>75</u>	<u>76</u>

- Classe les nombres suivants dans l'ordre croissant (du plus PETIT au plus GRAND) :

~~25~~ - ~~10~~ - ~~52~~ - ~~20~~ - 75 - ~~57~~ - ~~50~~ - ~~21~~ - 70 - ~~12~~

<u>10</u>	<u>12</u>	<u>20</u>	<u>21</u>	<u>25</u>	<u>50</u>	<u>52</u>	<u>57</u>	<u>70</u>	<u>75</u>
-----------	-----------	-----------	-----------	-----------	-----------	-----------	-----------	-----------	-----------

- Classe les nombres suivants dans l'ordre décroissant (du plus GRAND au plus PETIT) :

79 - ~~84~~ - ~~96~~ - 75 - ~~89~~ - ~~98~~ - ~~92~~ - ~~80~~ - ~~85~~ - 88

<u>98</u>	<u>96</u>	<u>92</u>	<u>89</u>	<u>88</u>	<u>85</u>	<u>84</u>	<u>80</u>	<u>79</u>	<u>75</u>
-----------	-----------	-----------	-----------	-----------	-----------	-----------	-----------	-----------	-----------

- Je compte de ... en ... en avançant :

de 2 en 2 :	0	2	4	6	<u>8</u>	<u>10</u>	<u>12</u>	<u>14</u>	<u>16</u>	<u>18</u>	20
de 3 en 3 :	0	3	6	9	<u>12</u>	<u>15</u>	<u>18</u>	<u>21</u>	<u>24</u>	<u>27</u>	30
de 4 en 4 :	0	4	8	12	<u>16</u>	<u>20</u>	<u>24</u>	<u>28</u>	<u>32</u>	<u>36</u>	40
de 5 en 5 :	0	5	10	15	<u>20</u>	<u>25</u>	<u>30</u>	<u>35</u>	<u>40</u>	<u>45</u>	50
de 2 en 2 :	50	52	54	56	<u>58</u>	<u>60</u>	<u>62</u>	<u>64</u>	<u>66</u>	<u>68</u>	70
de 3 en 3 :	50	53	56	59	<u>62</u>	<u>65</u>	<u>68</u>	<u>71</u>	<u>74</u>	<u>77</u>	80
de 4 en 4 :	50	54	58	62	<u>66</u>	<u>70</u>	<u>74</u>	<u>78</u>	<u>82</u>	<u>86</u>	90
de 5 en 5 :	50	55	60	65	<u>70</u>	<u>75</u>	<u>80</u>	<u>85</u>	<u>90</u>	<u>95</u>	100

- Ecris le nombre qui convient :

38 < 39 < 40

57 < 58 < 59
 42 < 43 < 44
 80 < 81 < 82
 88 < 89 < 90
 73 < 74 < 75
 65 < 66 < 67

56 > 55 > 54

58 > 57 > 56
 85 > 84 > 83
 71 > 70 > 69
 81 > 80 > 79
 98 > 97 > 96
 91 > 90 > 89

89 < 90 < 91
 80 > 79 > 78
 39 < 40 < 41
 90 > 89 > 88
 70 < 71 < 72
 70 > 69 > 68

2.agit-il d'une phrase? Mets une croix dans la bonne colonne.

	Oui	Non
Le chien s'amuse dans le jardin.	X	
louis court très vite.		X
Le facteur est dans la boîte aux lettres.		X
Les enfants regardent la télévision.	X	
Mon meilleur ami s'appelle Mamadou		X
La vache nage dans les profondeurs de l'océan.		X
J'ai deux frères.	X	

Une phrase commence par une majuscule

Une phrase se termine par un point

Une phrase doit avoir du sens

3. Les mots se sont collés. Réécris correctement les phrases en veillant à ne pas oublier les majuscules et les points.

a) jemangeunepommeetunepoire

Je mange une pomme et une poire.

b) cetteannéejesuisendeuxièmeprimaire

Cette année je suis en deuxième primaire.

c) monanimalpréféréstlagirafe

Mon animal préféré est la girafe.

d) monpaysd'origineestlemaroc

Mon pays d'origine est le Maroc.

MAX et BOUZOUKI



LES NOÏX



