

2^{ÈME} PRIMAIRE



CARNET DE TRAVAIL 5


SEMAINE DU 27 AVRIL AU 3 MAI

2 A Mr Dullaers	2 B Mme Maïté
---------------------------	-------------------------

Suggestion de planning Carnet de travail 5				
Lundi 27/04	Mardi 28/04	Mercredi 29/04	Jeudi 30/04	Vendredi 1/05
NOMBRE : Observation abeilles Trésor Tapadissous	NOMBRE : + et - jusque 30	ESPACE : Tracé de triangles et agrandissement	ESPACE : Suivre le chemin. Simon et poisson.	NOMBRES : + et - jusqu'à 20
LIRE / ECRIRE : LQDP Vert Leçon 29 page 39	LIRE : Une chouette visite	LIRE : LQDP Rouge Étape 29 page 31	LIRE / EVEIL : Les animaux	LIRE : Max et Bouzouki

Matériel nécessaire pour la semaine :

- Stylo
- Effaceur
- Crayon d'écriture
- Règle
- Gomme
- Ciseaux
- Colle
- Crayons de couleur
- Livre « Lire que du plaisir ».




Combien d'abeilles y a-t-il?

Sur le store:


Sur le couvre-lit:

Sur l'affiche:



Le trésor de Tapadissous

À l'entrée du château, le dragon Karapax te barre le passage. Il est invincible car ses écailles sont plus dures que ton épée. Mais il a un point faible : une écaille est plus fine que les autres. Elle porte un numéro secret. Si tu trouves l'écaille, tu vaincras le dragon.



Pour trouver l'écaille, voici quelques indices :


- le numéro de l'écaille est plus grand que 26
- il ne se termine pas par 8 ou 9
- il commence par 2

y = i
y = i + i
uy

FAITS-DIVERS

Naissance

de jumeaux
au foyer des
escargots :
Bienvenue à Yves
et Yvette.



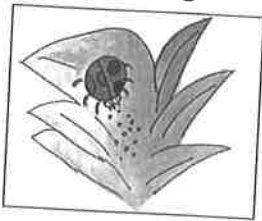
Cambriolage



Un bloc de
guyère a été
volé chez
madame la
fourmi. Sa
famille a

poursuivi le fuyard et capturé le
fromage et le voyou.

Panique dans le jardinet




Une famille
de pucerons
a été balayée
par le tuyau
d'arrosage de

monsieur Hippolyte puis dévorée
par une coccinelle.

Sport

Football : Les joyeuses
sauterelles ont affronté les
bruyants criquets ce samedi soir
dans un match loyal.



Fête

Invitation à tous les insectes
voyageurs à rentrer au pays
pour le grand bal du potager.




Entrée : 5 € à payer
à Guy avant samedi.

Prénom : _____

Date : _____

Leçon 29
y = i / y = i+i / uy



1) Complète les phrases à l'aide du bon mot :

- a) La famille a poursuivi le _____ .
pays – fuyard - crayon
- b) Naissance de jumeaux au _____ des escargots.
noyer – loyer - foyer
- c) Les insectes doivent _____ 5€ à Guy.
payer – noyer - rayer
- d) Les sauterelles ont fait un match _____ .
loyal – soyeux - voyageur
- e) Une famille de pucerons à été _____ .
crayonnée – appuyée - balayée

2) Recopie le texte en le lisant dans un miroir :

RESTAURANT CHEZ YVES :
 UN VOYOU EST PARTI
 SANS PAYER.

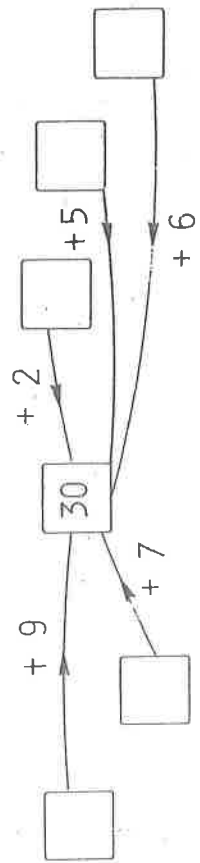
3) Complète par [ou] ou [on] :

- a) Contraire de triste.
- b) On le déroule pour arroser.
- c) La Belgique en est un.
- d) Il faut de l'argent pour le faire.
- e) Fromage.

		Y			
		Y			
		Y			
		Y			
		Y			

Additionner et soustraire jusque 30.

- | | |
|--------------|-------------|
| $23 + 4 =$ | $21 + 4 =$ |
| $21 + 7 =$ | $3 + 23 =$ |
| $6 + 22 =$ | $27 + 2 =$ |
| $3 + 26 =$ | $2 + 23 =$ |
| $23 - 1 =$ | $27 - 6 =$ |
| $28 - 5 =$ | $25 - 5 =$ |
| $27 - 4 =$ | $28 - 4 =$ |
| $30 - 6 =$ | $30 - = 25$ |
| $25 + = 28$ | $25 = 21 +$ |
| $23 + = 29$ | $27 = 3 +$ |
| $4 + 4 = 27$ | $28 = + 24$ |
| $8 + 8 = 29$ | $28 = + 27$ |
| $27 - = 23$ | $27 - = 22$ |
| $29 - = 22$ | $26 - = 25$ |
| $26 - = 21$ | $28 - = 22$ |

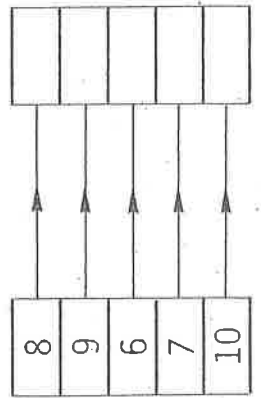


Révision. Additionner et soustraire (plusieurs solutions).

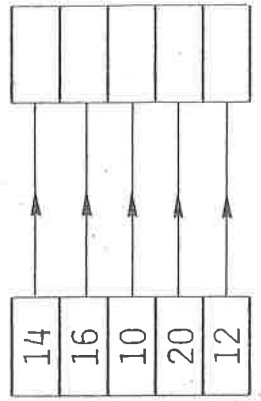
- | | |
|----------------|---------------------|
| $+ + 3 = 7$ | $8 = 1 + +$ |
| $+ + 3 = 7$ | $8 = 1 + +$ |
| $9 = + + + 3$ | $(. - .) + 5 = 8$ |
| $9 = + + + 3$ | $(. - .) + 5 = 8$ |
| $19 = + + + 7$ | $(19 - .) - . = 10$ |
| $19 = + + + 7$ | $(19 - .) - . = 10$ |
| $17 = + 4 +$ | $16 = 3 + +$ |
| $17 = + 4 +$ | $16 = 3 + +$ |

$15 =$	$18 =$
$+ +$	$+ +$
$+ +$	$+ +$
$+ +$	$+ +$
$8 =$	$8 =$
$+ +$	$+ +$
$+ +$	$+ +$
$+ +$	$+ +$

Prends le double.




Prends la moitié.



Une chouette visite

Lis le texte écrit par Camille,
puis replace les numéros à chaque endroit visité par sa classe.



A notre arrivée, nous avons traité la vache Blanchette **1**.
Ce n'était vraiment pas évident!

Ensuite, nous sommes allés nourrir les animaux: d'abord les
poules **2** puis les lapins **3** et pour terminer les cochons
gourmands **4**.

Dans le hangar, nous avons pu monter sur le tracteur **5**.
C'est très haut!

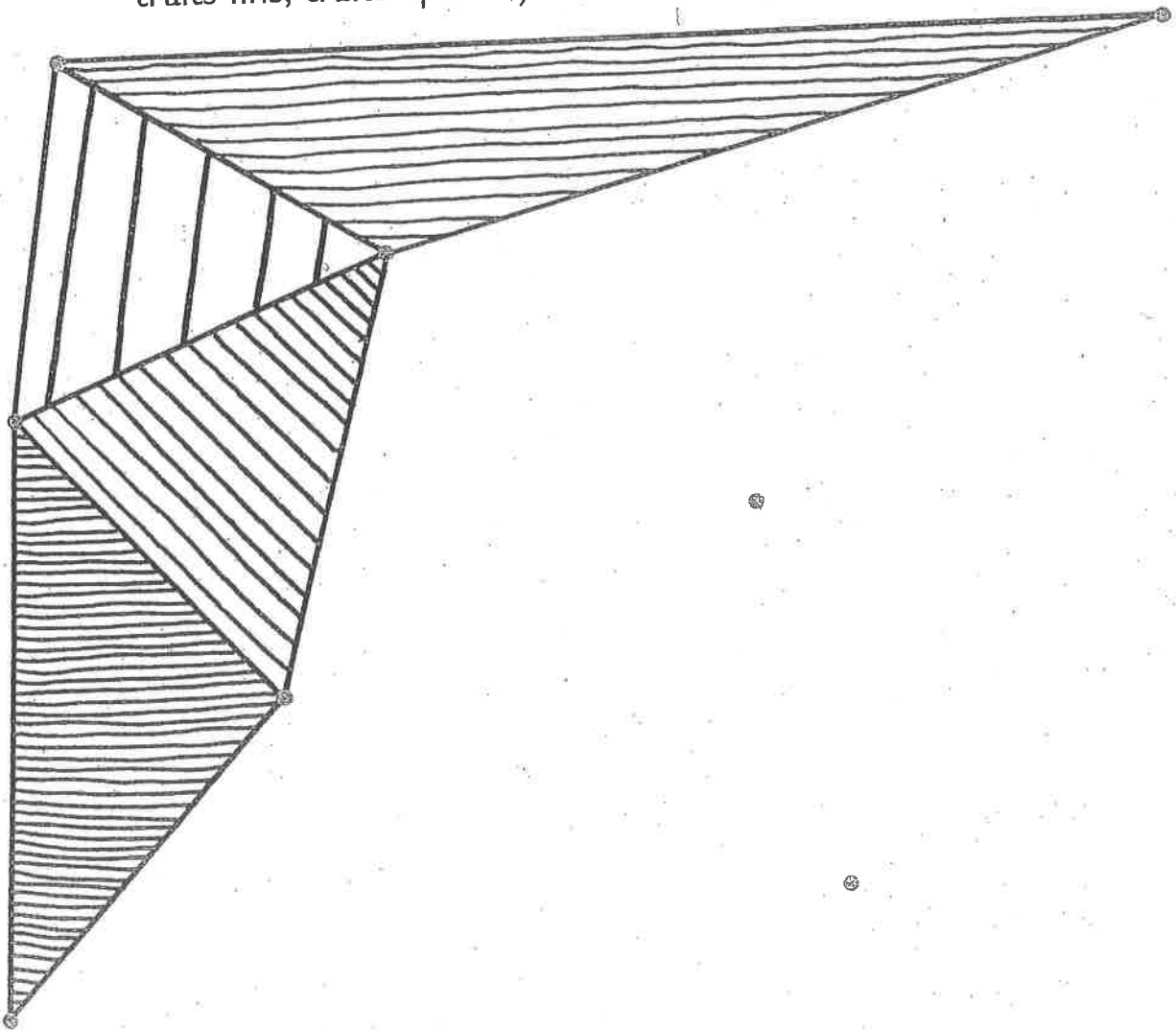
La visite s'est terminée par une balade en charrette, tirée par
Flocon **6**. Toute la classe a aimé!


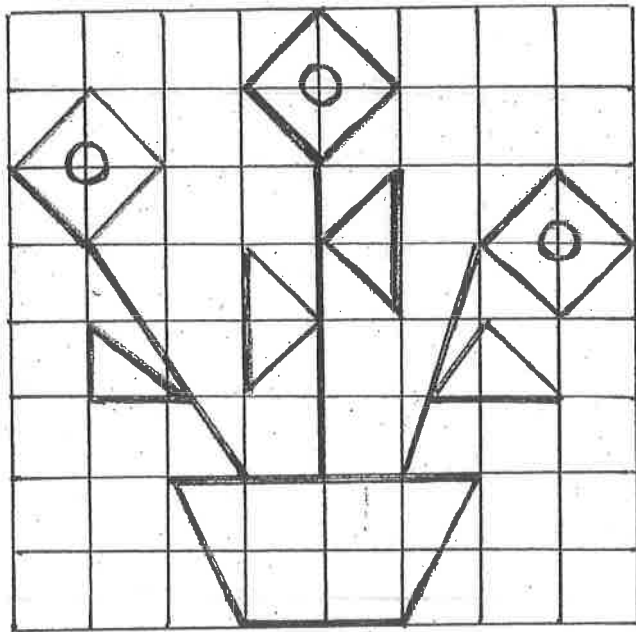
Des lignes, rien que des lignes,
dans tous les sens!

G



Dessine des triangles en reliant 3 points bleus et remplis les espaces créés avec des lignes tracées au crayon noir (serrées, larges, traits fins, traits épais...)








Édouard a fêté son septième anniversaire. Son meilleur ami, Jérôme, lui a offert un livre de blagues. Aujourd'hui, il partage une page avec toi.

1



Un escargot attend sa copine la limace.
Celle-ci arrive très en retard.
L'escargot en colère lui crie :
- Et en plus tu as oublié ton sac à dos.

2




Julie, pourquoi pleures-tu ?
Mon chat n'est pas rentré à la maison cette nuit.
Mets une annonce dans le journal.
À quoi bon, il est tout petit et ne sait même pas lire.

3



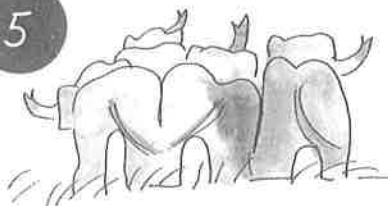
Une petite souris demande à un gros éléphant qui prend son bain :
- Dis, tu veux bien sortir de l'eau ?
L'éléphant obéit.
Alors la petite souris :
- Ça va, j'ai cru que tu avais pris mon maillot.

4



Une poule sort du poulailler et se plaint :
- Quel froid de canard !
À ce moment-là, passe un canard qui lui répond :
- Ne m'en parlez pas, j'ai la chair de poule !

5



Pourquoi les éléphants se baladent-ils en troupeau compact ?
Parce que c'est celui du milieu qui a la radio.

Comme Édouard, tu connais certainement des histoires drôles.
Alors raconte-les à tes copains dès que tu vois qu'ils sont tristes.

prénom : _____

date : _____

Étape 29

Les blagues des animaux

1) Quel est numéro de la blague dans laquelle on cite ces animaux ?

4

Le chat : blague n°

La poule et le canard : blague n°

L'escargot : blague n°

L'éléphant et la souris : blague n°

2) Pourquoi lit-on des blagues ? Souligne les bonnes réponses en orange.

2

- pour pouvoir jardiner
- pour rire
- pour se marrer
- pour faire du sport



3) Réponds aux questions.

5

Quel âge a le petit garçon ?

Comment s'appelle t-il ?

Qui est Jérôme ?

Combien y a-t-il de blagues sur la page du livre ?

Ce sont des blagues qui parlent de qui ?

4

4) Colorie l'histoire et son genre dans la même couleur.

Mélange les ingrédients ensemble. Verse dans un récipient. Mets au four 35 minutes à 190°.	une devinette
Mon premier est un animal. Mon second est la boisson que nous donne la vache. Mon tout est une maison en montagne.	une charade
Qu'est-ce qu'un rat sans queue ? Un raccourci !	une blague
Un enfant rentre de l'école et dit à sa maman : - Maman, tout le monde me dit que j'ai des grandes oreilles ! Sa maman lui répond : - Mais non, mon lapin...	une recette de cuisine

5

5) Combien de fois lis-tu ces mots ?

les blagues : un éléphant :

une tasse :

un poussin :

un maillot :




Mathématiques: fichier d'occupation

Où va Simon ?

Trace le chemin. (en vert)

Colorie la maison où se rend Simon. (en jaune)


↑ ← ← ← ↑ → → ↑ ← ↑ ↑ ← ↑




Il l'aime: un point c'est tout!

Aide cet amoureux à retrouver sa fiancée.
Suis les indications des flèches, point par point.

→ ↓ ← ← ↓ ↓ ↓ ← ↓ → ↓ → ↑ → ↑ ↑ ← ↑ → → → ↑ ← ↑ →
→ → ↓ ↓ → ↓ ← ↓ → ↓ ← ← ↑ ↑ ← ← ↓ → ↓ ↓ ← ↓ → → →



A 10x10 grid of dots for a dot-marker activity. The starting point is at the top row, 3rd column.





Découverte
du monde

LES ANIMAUX


S'interroger sur la diversité de la vie animale.

1. Relie les 6 familles avec 6 couleurs différentes.

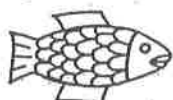
Certains petits sortent vivants du ventre de leur mère : ce sont des mammifères. D'autres sortent vivants d'un œuf.

2. Dessine un œuf à côté des femelles qui pondent.

MÂLE



• taureau •



• poisson •




• canard •



• cerf •

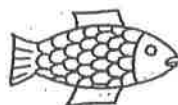


• serpent •



• coq •

FEMELLE



• poisson •



• serpent •



• vache •



• poule •



• biche •



• cane •

PETIT




• caneton •



• poussin •



• poisson •



• faon •



• serpent •




• veau •

3. Souligne en bleu les noms d'animaux qui nagent, en vert ceux qui volent, en rouge ceux qui marchent ou courent, en jaune ceux qui rampent.

Oiseaux et mammifères



r	u	n	t	v	d	e	l	i	a
l	p	z	c	v	g	a	h	k	n
m	o	r	n	a	s	l	c	u	e
o	l	i	m	c	p	d	h	p	j
u	d	m	u	h	l	o	e	r	c
t	i	v	b	e	z	x	v	i	h
o	n	p	o	u	l	e	a	a	i
n	d	h	e	c	i	s	l	p	e
m	o	a	c	o	c	h	o	n	n
i	n	a	g	c	a	n	a	r	d



Repère le nom des animaux dans la grille,



colorie-les.



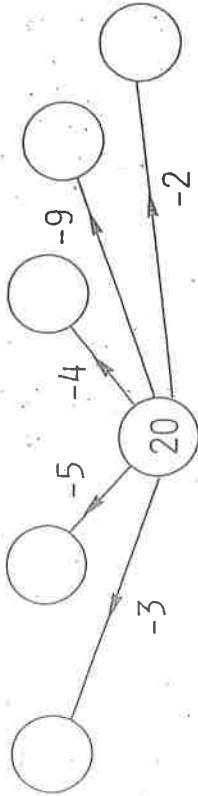
Recopie ensuite les noms dans la colonne qui convient.

Oiseaux

Mammifères



Additionner et soustraire jusque 20.

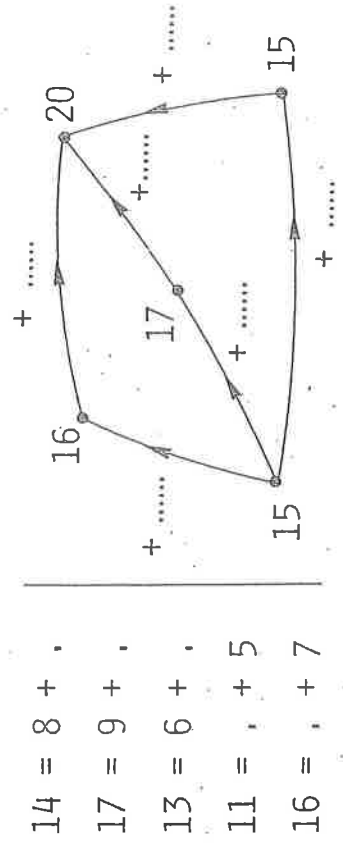


- | | |
|-------------|-------------|
| 10 + 9 = . | 19 - 10 = . |
| 10 + 6 = . | 17 - 7 = . |
| 4 + 10 = . | 16 - 6 = . |
| 10 + 10 = . | 16 - 10 = . |
| 3 + 10 = . | 13 - 3 = . |
| 14 + 5 = . | 19 - 6 = . |
| 13 + 4 = . | 17 - 4 = . |
| 15 + 5 = . | 20 - 7 = . |
| 11 + 7 = . | 15 - 3 = . |
| 12 + 8 = . | 20 - 9 = . |

- | | |
|-------------|-------------|
| 10 + . = 18 | 15 = 11 + . |
| 4 + . = 14 | 19 = 3 + . |
| 19 - . = 10 | 5 + . = 19 |
| 16 - . = 6 | 16 - . = 12 |
| . + 10 = 13 | . - 5 = 11 |

Additionner jusque 20.

- | | | |
|-----------|---------------|---------------|
| 9 + 8 = . | 4 + 9 = . | 5 + 7 = . |
| 6 + 7 = . | 7 + 7 = . | 8 + 9 = . |
| 8 + 5 = . | 9 + 6 = . | 7 + 4 = . |
| 9 + 4 = . | 8 + 8 = . | 6 + 6 = . |
| 4 + 7 = . | 3 + 8 = . | 8 + 4 = . |
| 7 + 6 = . | 8 + 3 + 7 = . | 7 + 9 + 2 = . |
| 8 + 7 = . | 7 + 5 + 4 = . | 8 + 3 + 9 = . |
| 6 + 9 = . | 9 + 1 + 8 = . | 4 + . = 11 |
| 4 + 8 = . | 4 + 7 + 9 = . | . + 9 = 13 |
| 5 + 9 = . | 8 + 5 + 4 = . | . + 7 = 12 |



- | |
|------------|
| 14 = 8 + . |
| 17 = 9 + . |
| 13 = 6 + . |
| 11 = . + 5 |
| 16 = . + 7 |

MAX et BOUZOUKI




AU SOLEIL







CORRIGÉ




Combien d'abeilles y a-t-il?

Sur le store: 18


Sur le couvre-lit: 18 (15 + 3), accepter 15

Sur l'affiche: 20



Le trésor de Tapadissous

À l'entrée du château, le dragon Karapax te barre le passage. Il est invincible car ses écailles sont plus dures que ton épée. Mais il a un point faible : une écaille est plus fine que les autres. Elle porte un numéro secret. Si tu trouves l'écaille, tu vaincras le dragon.




Pour trouver l'écaille, voici quelques indices :

- le numéro de l'écaille est plus grand que 26 ✓
- il ne se termine pas par 8 ou 9 ✗
- il commence par 2 ///

Prénom : _____

Date : _____

Leçon 29
y = i / y = i+i / uy



1) Complète les phrases à l'aide du bon mot :

- a) La famille a poursuivi le fuyard.
pays - fuyard - crayon
- b) Naissance de jumeaux au foyer des escargots.
noyer - loyer - foyer
- c) Les insectes doivent payer 5€ à Guy.
payer - noyer - rayer
- d) Les sauterelles ont fait un match loyal.
loyal - soyeux - voyageur
- e) Une famille de pucerons à été balayée.
crayonnée - appuyée - balayée

2) Recopie le texte en le lisant dans un miroir :

: SEVY SEHO TIARUATSER
UN VOYOU EST PARTI
SANS PAYER.

RESTAURANT CHEZ YVES
UN VOYOU EST PARTI
SANS PAYER.

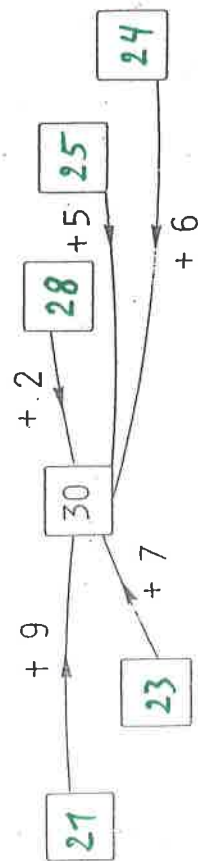
3) Complète par [ou] ou [on] :

- a) Contraire de triste.
b) On le déroule pour arroser.
c) La Belgique en est un.
d) Il faut de l'argent pour le faire.
e) Fromage.

J	O	Y	E	U	X	
T	U	Y	A	U		
P	A	Y	S			
P	A	Y	E	R	///	
G	R	U	Y	E	R	E

Additionner et soustraire jusque 30.

$23 + 4 = 27$	$21 + 4 = 25$
$21 + 7 = 28$	$3 + 23 = 26$
$6 + 22 = 28$	$27 + 2 = 29$
$3 + 26 = 29$	$2 + 23 = 25$
$23 - 1 = 22$	$27 - 6 = 21$
$28 - 5 = 23$	$25 - 5 = 20$
$27 - 4 = 23$	$28 - 4 = 24$
$30 - 6 = 24$	$30 - 5 = 25$
$25 + 3 = 28$	$25 = 21 + 4$
$23 + 6 = 29$	$27 = 3 + 24$
$23 + 4 = 27$	$28 = 4 + 24$
$21 + 8 = 29$	$28 = 1 + 27$
$27 - 4 = 23$	$27 - 5 = 22$
$29 - 7 = 22$	$26 - 1 = 25$
$26 - 5 = 21$	$28 - 6 = 22$

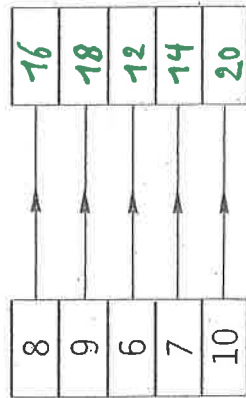


Révision. Additionner et soustraire (plusieurs solutions).

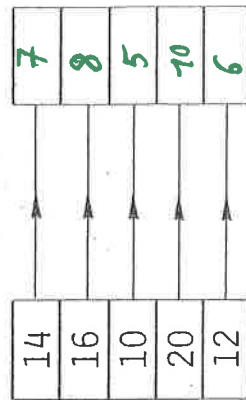
$4 + \dots + 3 = 7$	$8 = 1 + \dots + \dots$
$4 + \dots + 3 = 7$	$8 = 1 + \dots + \dots$
$9 = \dots + \dots + 3$	$(\dots - \dots) + 5 = 8$
$9 = \dots + \dots + 3$	$(\dots - \dots) + 5 = 8$
$19 = \dots + \dots + 7$	$(19 - \dots) - \dots = 10$
$19 = \dots + \dots + 7$	$(19 - \dots) - \dots = 10$
$17 = \dots + \dots + \dots$	$16 = 3 + \dots + \dots$
$17 = \dots + \dots + \dots$	$16 = 3 + \dots + \dots$

$15 = \dots$	$18 = \dots$	$8 = \dots$
$\dots + \dots + \dots$	$\dots + \dots + \dots$	$\dots - \dots - \dots$
$\dots + \dots + \dots$	$\dots + \dots + \dots$	$\dots - \dots - \dots$
$\dots + \dots + \dots$	$\dots + \dots + \dots$	$\dots - \dots - \dots$

Prends le double.




Prends la moitié.



Une chouette visite

Lis le texte écrit par Camille,
puis replace les numéros à chaque endroit visité par sa classe.



A notre arrivée, nous avons traité la vache Blanchette **1**.

Ce n'était vraiment pas évident!

Ensuite, nous sommes allés nourrir les animaux: d'abord les poules **2** puis les lapins **3** et pour terminer les cochons gourmands **4**.

Dans le hangar, nous avons pu monter sur le tracteur **5**.
C'est très haut!

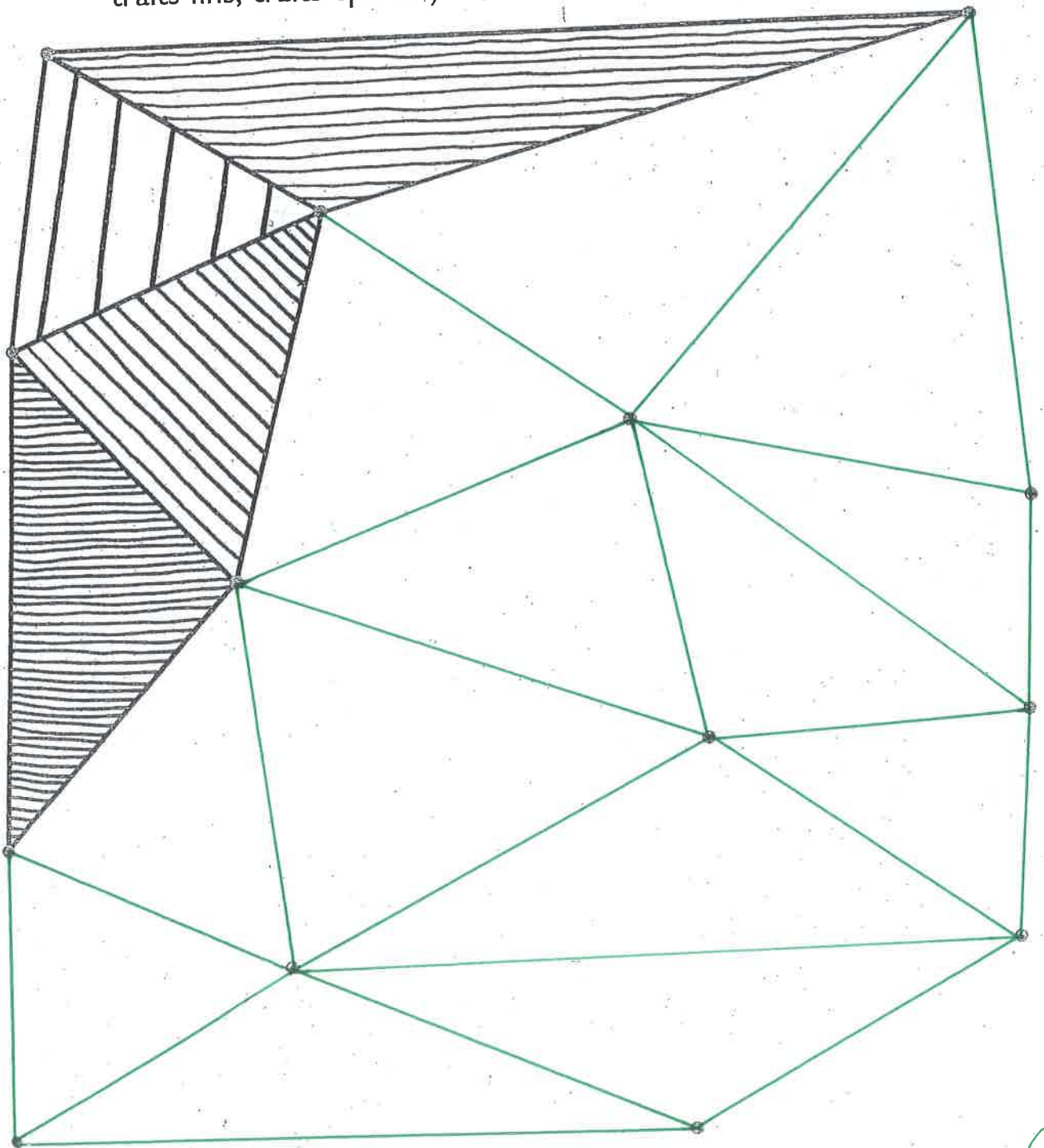
La visite s'est terminée par une balade en charrette, tirée par Flocon **6**. Toute la classe a aimé!

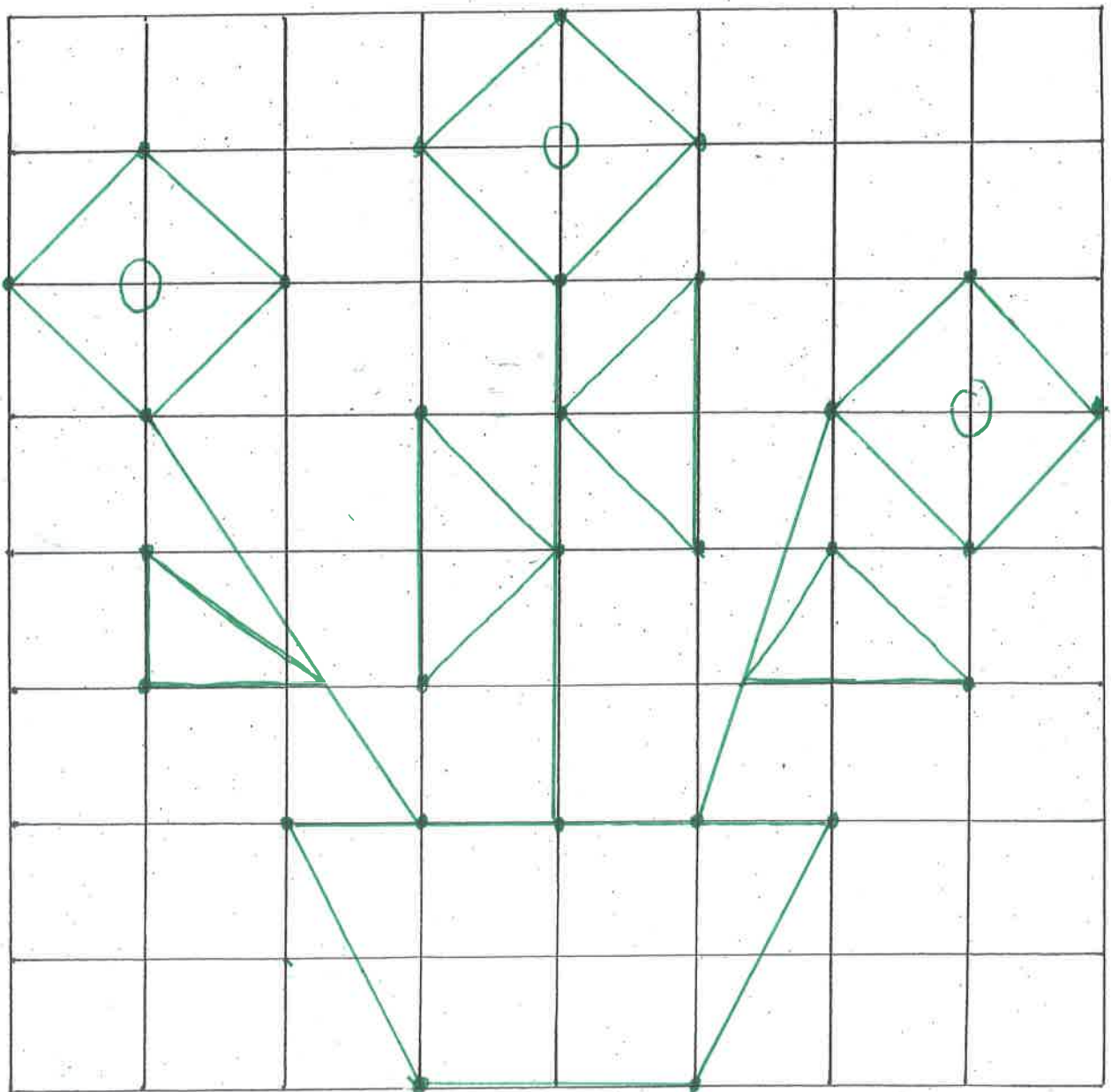
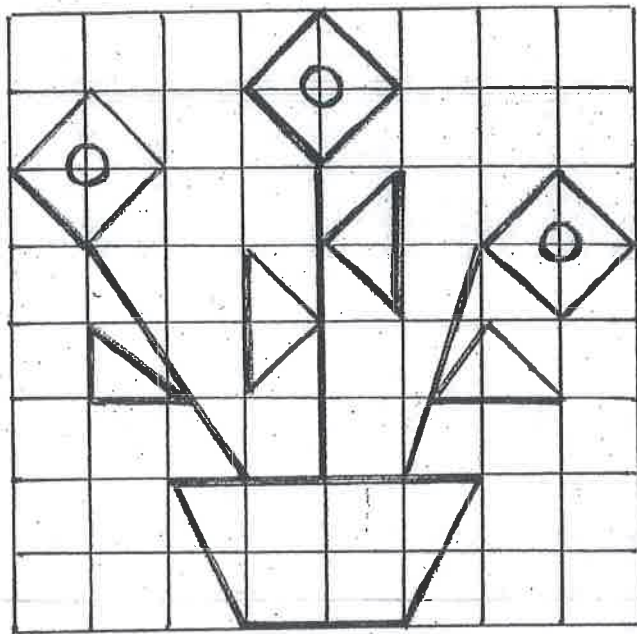
Des lignes, rien que des lignes,
dans tous les sens!

G



Dessine des triangles en reliant 3 points bleus et remplis les espaces créés avec des lignes tracées au crayon noir (serrées, larges, traits fins, traits épais...)





prénom : _____

date : _____

Étape 29

Les blagues des animaux

1) Quel est numéro de la blague dans laquelle on cite ces animaux ?

4

Le chat : blague n° 2La poule et le canard : blague n° 4L'escargot : blague n° 1L'éléphant et la souris : blague n° 3

2) Pourquoi lit-on des blagues ? Souligne les bonnes réponses en orange.

2

- pour pouvoir jardiner
- pour rire
- pour se marrer
- pour faire du sport



3) Réponds aux questions.

Quel âge a le petit garçon ? 7 ans

Comment s'appelle t-il ? Edouard

Qui est Jérôme ? son meilleur ami

Combien y a-t-il de blagues sur la page du livre ? cinq

Ce sont des blagues qui parlent de qui ? des animaux

4

4) Colorie l'histoire et son genre dans la même couleur.

Mélange les ingrédients ensemble. Verse dans un récipient. ● Mets au four 35 minutes à 190°.	● une devinette
Mon premier est un animal. ● Mon second est la boisson que nous donne la vache. Mon tout est une maison en montagne.	● une charade
Qu'est-ce qu'un rat sans queue ? ● Un raccourci ! ●	● une blague
Un enfant rentre de l'école et dit à sa maman : ● - Maman, tout le monde me dit que j'ai des grandes oreilles ! Sa maman lui répond : - Mais non, mon lapin...	● une recette de cuisine

5

5) Combien de fois lis-tu ces mots ?

les blagues : ...2... un éléphant : ...3...

une tasse : ...0...

un poussin : ...0...

un maillot : ...1...



Où va Simon ?

Trace le chemin. (en vert)

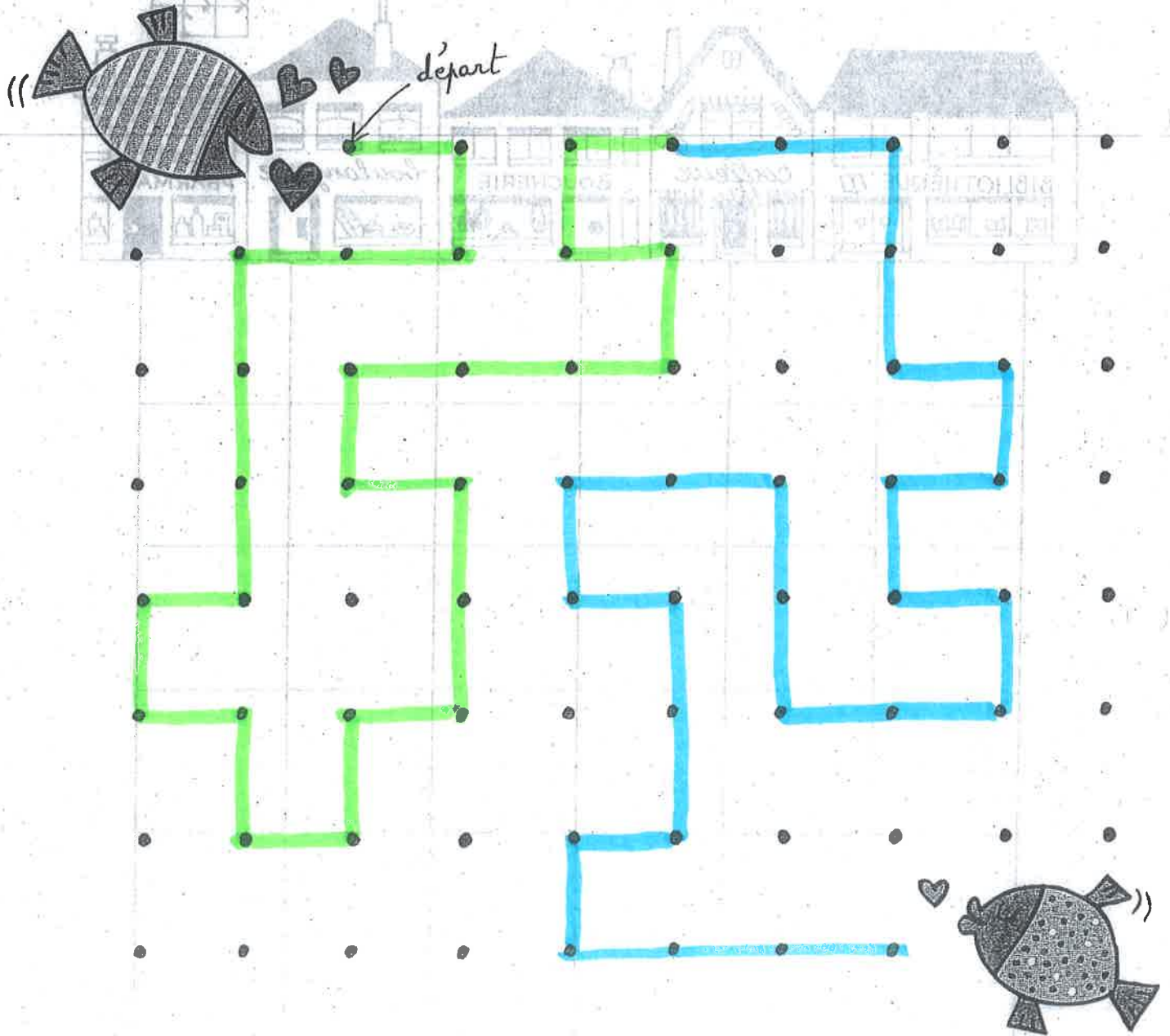
Colorie la maison où se rend Simon. (en jaune)

↑ ← ← ← ↑ → → ↑ ← ↑ ↑ ← ↑

The puzzle features a 6x6 grid. At the top, five buildings are illustrated: a yellow library (BIBLIOTHÈQUE), a hairdresser (coiffeur), a butcher (BOUCHERIE), a bakery (boulangerie), and a pharmacy (PHARMACIE). A character named Simon, carrying a bag, starts at the bottom right of the grid. A green path is drawn from Simon's starting point, moving up, then left, then down, then right, and finally up to the library. A small 3x3 grid with arrows is shown above the pharmacy building, indicating movement directions.

Il l'aime: un point c'est tout!

- Aide cet amoureux à retrouver sa fiancée.
- Suis les indications des fleches, point par point.





Découverte
du monde.

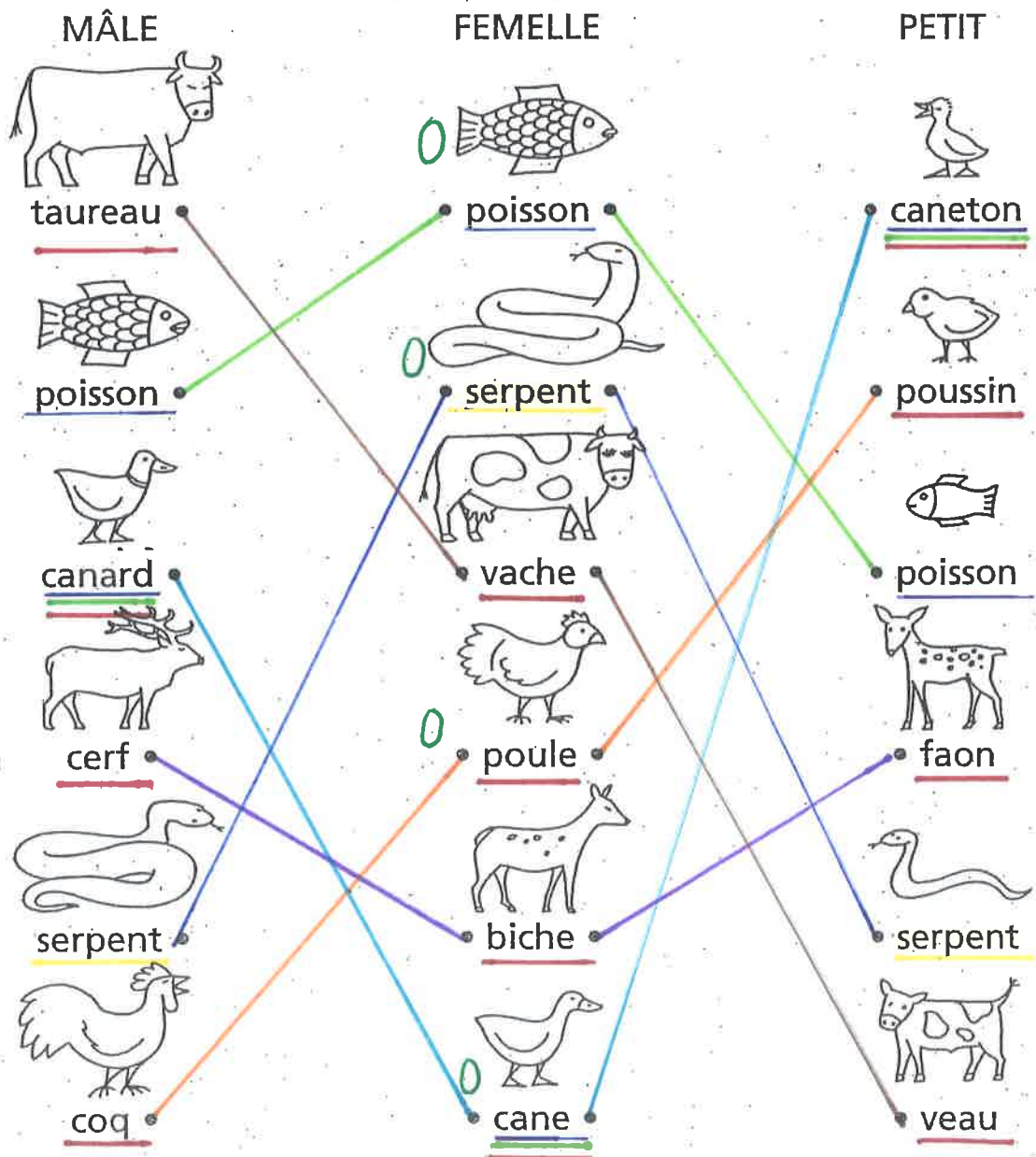
LES ANIMAUX

S'interroger sur la diversité de la vie animale.

1. Relie les 6 familles avec 6 couleurs différentes.

Certains petits sortent vivants du ventre de leur mère : ce sont des mammifères. D'autres sortent vivants d'un œuf.

2. Dessine un œuf à côté des femelles qui pondent.




3. Souligne en bleu les noms d'animaux qui nagent, en vert ceux qui volent, en rouge ceux qui marchent ou courent, en jaune ceux qui rampent.

Oiseaux et mammifères



r	u	n	t	v	d	e	l	i	a
l	p	z	c	v	g	a	h	k	n
m	o	r	n	a	s	l	c	u	e
o	l	i	m	c	p	d	h	p	j
u	d	m	u	h	l	o	e	r	c
t	i	v	b	e	z	x	v	i	h
o	n	p	o	u	l	e	a	a	i
n	d	h	e	c	i	s	l	p	e
m	o	a	c	o	c	h	o	n	n
i	n	a	g	c	a	n	a	r	d



Repère le nom des animaux dans la grille,



colorie-les.



Récopie ensuite les noms dans la colonne qui convient.

Oiseaux

Mammifères

dindon

canard

poule

mouton

cheval

cochon

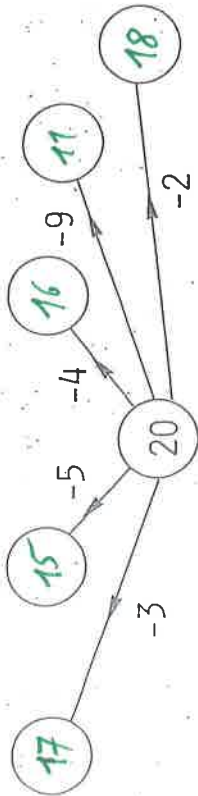
vache

chien

âne



Additionner et soustraire jusque 20.



$10 + 9 = 19$
 $10 + 6 = 16$
 $4 + 10 = 14$
 $10 + 10 = 20$
 $3 + 10 = 13$
 $14 + 5 = 19$
 $13 + 4 = 17$
 $15 + 5 = 20$
 $11 + 7 = 18$
 $12 + 8 = 20$

$19 - 10 = 9$
 $17 - 7 = 10$
 $16 - 6 = 10$
 $16 - 10 = 6$
 $13 - 3 = 10$
 $19 - 6 = 13$
 $17 - 4 = 13$
 $20 - 7 = 13$
 $15 - 3 = 12$
 $20 - 9 = 11$

$10 + 8 = 18$
 $4 + 10 = 14$
 $19 - 9 = 10$
 $16 - 10 = 6$
 $8 + 10 = 18$

$15 = 11 + 4$
 $19 = 3 + 16$
 $5 + 14 = 19$
 $16 - 4 = 12$
 $11 - 5 = 11$

Additionner jusque 20.

$9 + 8 = 17$
 $6 + 7 = 13$
 $8 + 5 = 13$
 $9 + 4 = 13$
 $4 + 7 = 11$
 $4 + 9 = 13$
 $7 + 7 = 14$
 $9 + 6 = 15$
 $8 + 8 = 16$
 $3 + 8 = 11$

$5 + 7 = 12$
 $8 + 9 = 17$
 $7 + 4 = 11$
 $6 + 6 = 12$
 $8 + 4 = 12$

$7 + 6 = 13$
 $8 + 7 = 15$
 $6 + 9 = 15$
 $4 + 8 = 12$
 $5 + 9 = 14$
 $8 + 3 + 7 = 18$
 $7 + 5 + 4 = 16$
 $9 + 1 + 8 = 18$
 $4 + 7 + 9 = 20$
 $8 + 5 + 4 = 17$

$7 + 9 + 2 = 18$
 $8 + 3 + 9 = 20$
 $4 + 7 = 11$
 $4 + 9 = 13$
 $5 + 7 = 12$

$14 = 8 + 6$
 $17 = 9 + 8$
 $13 = 6 + 7$
 $11 = 6 + 5$
 $16 = 9 + 7$

